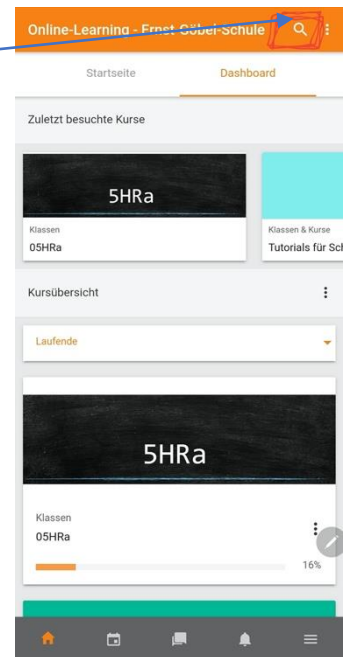


Einwahl Lernlabor


Starte die Moodle-App

Wähle die „Suchfunktion“

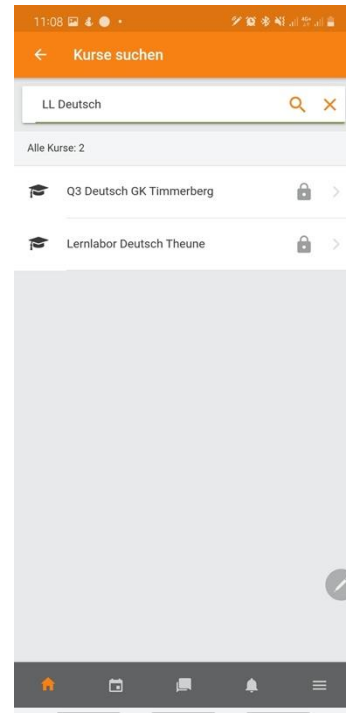



Gib das Lernlabor ein, das du besuchen möchtest:

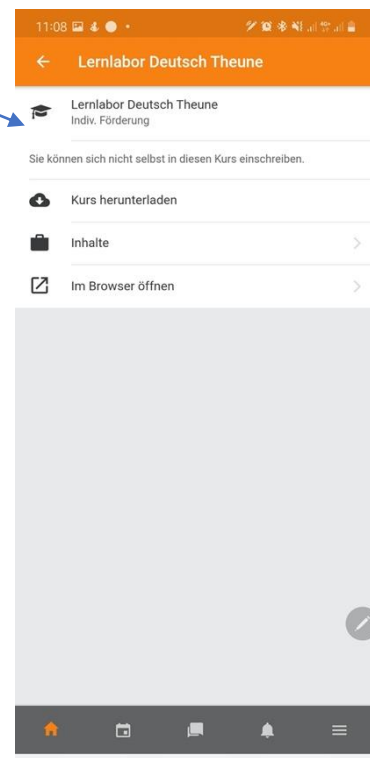
- LL Deutsch
- LL Englisch
- LL Mathe



Wähle den angezeigten Kurs aus (hier im Bsp. Lernlabor Deutsch)



Wähle erneut das Lernlabor aus und ignoriere, die Meldung „Sie können sich nicht selbst in diesen Kurs einschreiben“



Wähle nun *BBB* und du kannst mit der Lehrkraft in Kontakt treten.

